

**中国地质大学（北京）
研究生教学质量管理平台
操作手册
（电脑端）**

研究生院制

2025 年 4 月 16 日

目录

一、 院级督导评价	- 1 -
(一) 招生复试质量评价	- 1 -
(二) 学位论文开题质量评价	- 1 -
(三) 中期考核质量评价	- 2 -
(四) 学位论文答辩质量评价	- 2 -
(五) 课堂教学质量评价	- 3 -
二、 同行评价	- 4 -
三、 教师自评	- 5 -
四、 学生评价	- 6 -

一、院级督导评价

（一）招生复试质量评价

操作步骤

登录校园信息门户，进入【研究生管理系统】，点击【质量】→【督导评价】→【招生复试质量评价】。

操作说明

图 1 为招生复试质量评价页面。

点击【新增】添加招生复试质量评价表，点击【提交】提交评价，点击【保存】保存评价；

在保存未提交的状态下，点击【是否评价】栏的【未提交】可修改评价表，重新【保存】/【提交】。



图1 招生复试质量评价

（二）学位论文开题质量评价

操作步骤

登录系统，点击【质量】→【督导评价】→【开题质量评价】。

操作说明

图 2 为开题质量评价页面。

点击【新增】维护开题质量评价表，点击【提交】提交评价，点击【保存】保存评价；

在保存未提交的状态下，点击【是否评价】栏的【未提交】可修改评价表，重新【保存】/【提交】。



图2 开题质量评价

(三) 中期考核质量评价

操作步骤

登录系统，点击【质量】→【督导评价】→【中期质量评价】。

操作说明

图 3 为中期质量评价页面。

点击【新增】维护中期质量评价表，点击【提交】提交评价，点击【保存】保存评价；

在保存未提交的状态下，点击【是否评价】栏的【未提交】可修改评价表，重新【保存】/【提交】。



图3 中期质量评价

(四) 学位论文答辩质量评价

操作步骤

登录系统，点击【质量】→【督导评价】→【论文质量评价】。

操作说明

图 4 为论文质量评价页面。

点击【新增】维护论文质量评价表，点击【提交】提交评价，点击【保存】保存评价；

在保存未提交的状态下，点击【是否评价】栏的【未提交】可修改评价表，重新【保存】/【提交】。



图4 论文质量评价

（五）课堂教学质量评价

操作步骤

登录系统，点击【质量】→【督导评价】→【课堂教学质量评价】。

操作说明

图 5 为课堂教学质量评价页面。

选择课程名称、上课日期，点击【查询】显示相应数据；

点击操作栏的【教学评价】维护课堂教学质量评价表，点击【提交】提交评价，点击【保存】保存评价。

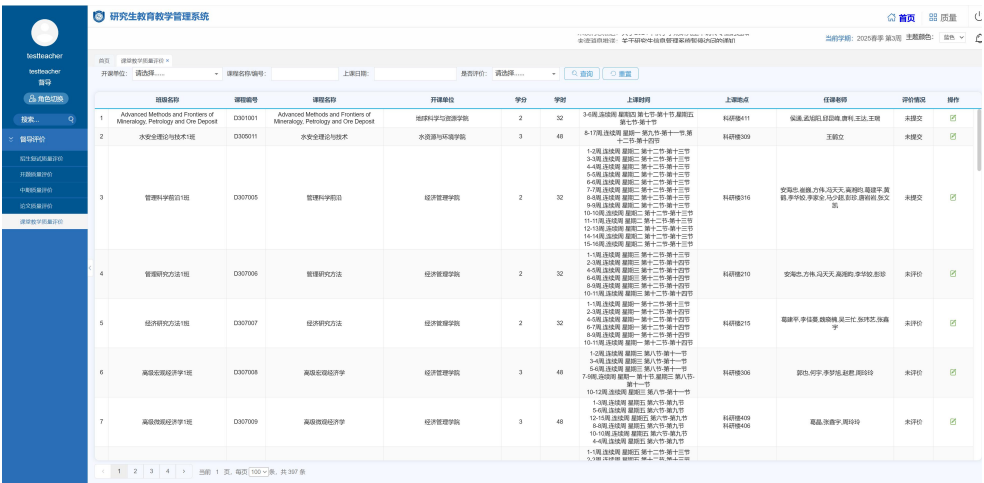


图5 课堂教学质量评价

二、同行评价

使用角色

同行专家

操作说明

教师通过校园信息门户，登录研究生管理系统教师端，在【教学管理-》同行评价】中填写，点击操作列的【教学评价】按钮，在弹出面内根据评价指标进行评价，填写无误点击【保存】或【提交】按钮，提交后无法修改。

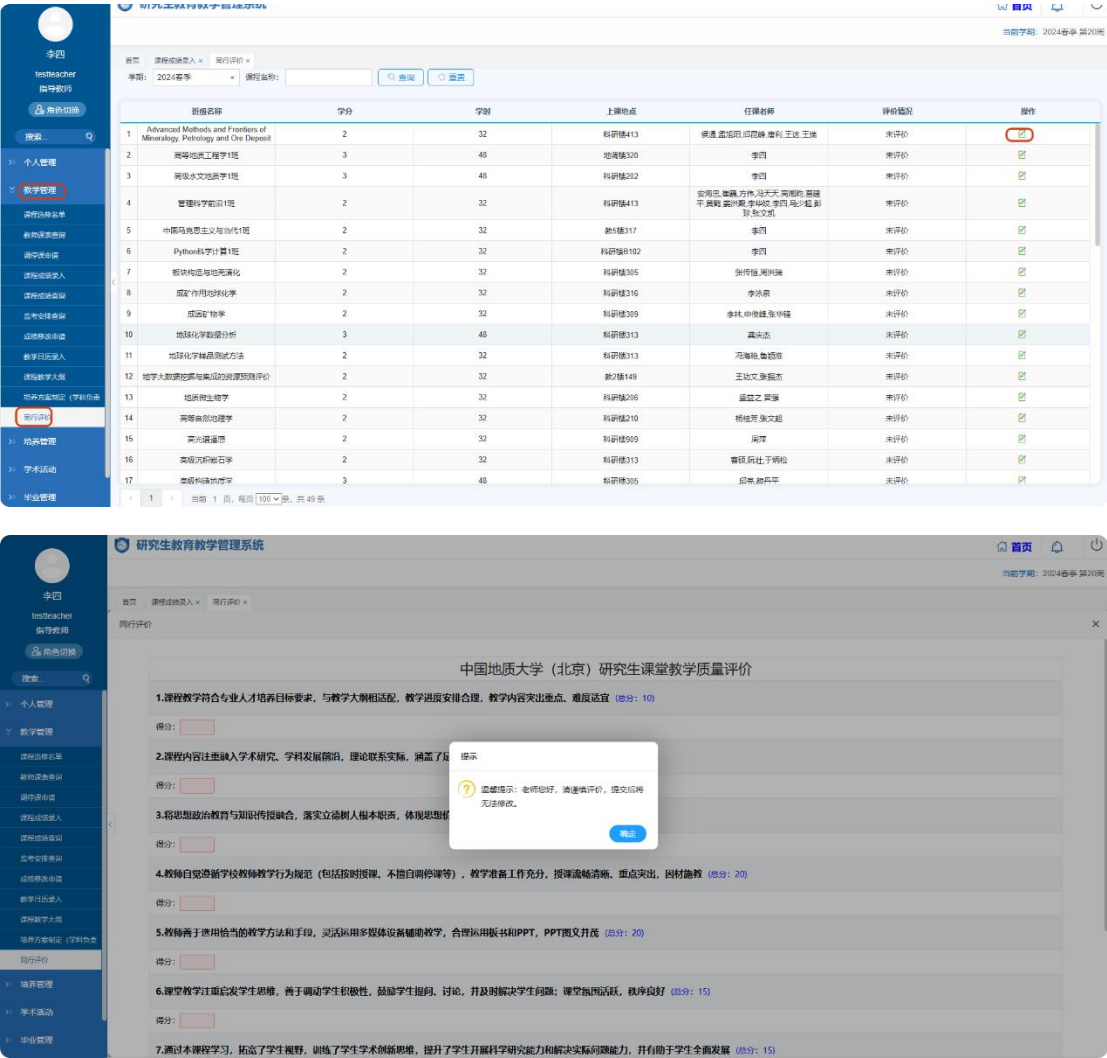


图6 同行专家评价课堂教学质量界面

三、教师自评

使用角色

授课教师

操作说明

教师通过校园信息门户，登录研究生管理系统教师端，在【教学管理-》课程成绩录入】中填写，点击自评情况列的【教学评价】按钮，在弹出面内根据评价指标进行评价，填写无误点击【保存】或【提交】按钮，提交后无法修改。

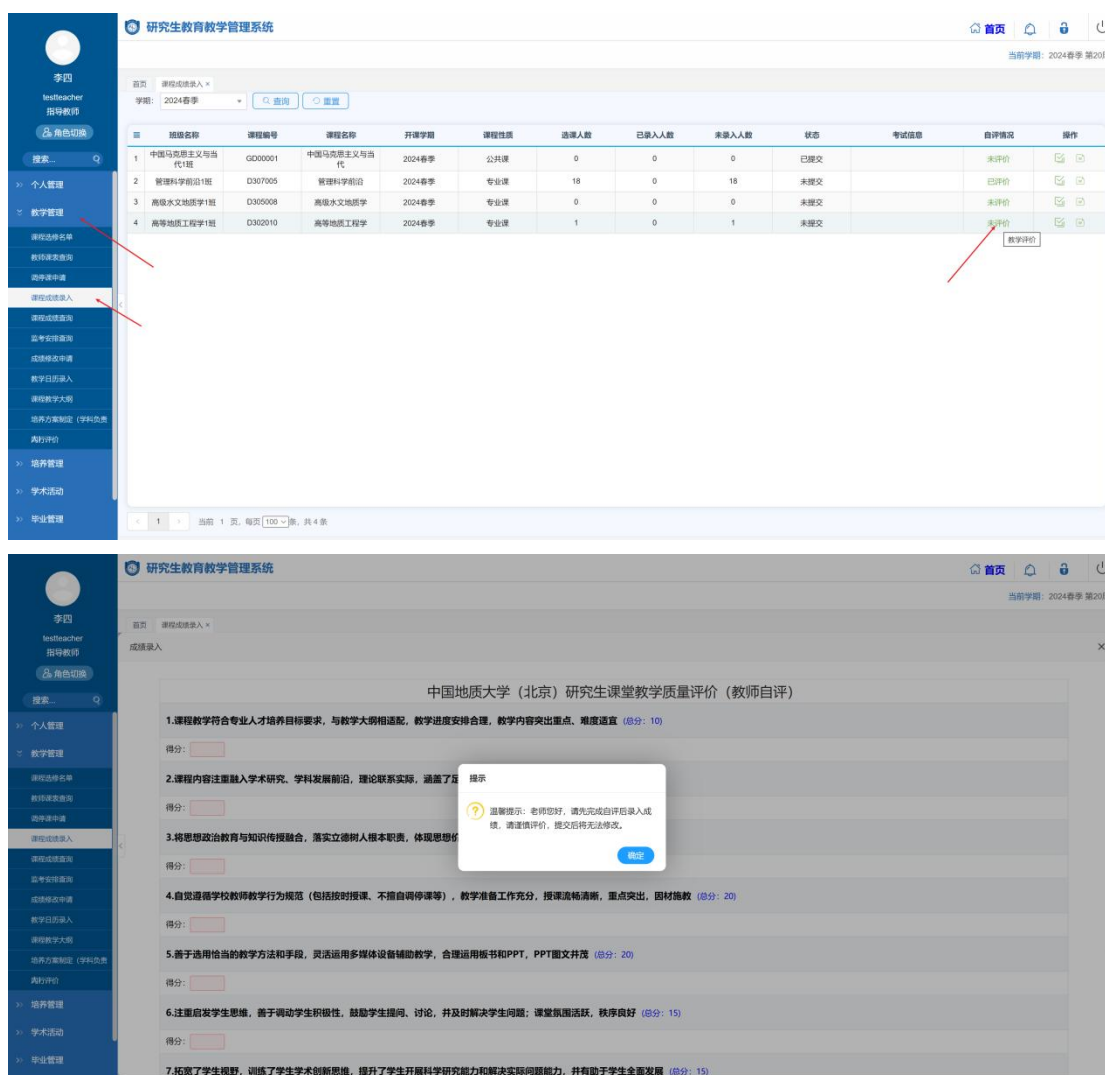


图 7 授课教师自评课堂教学质量界面

四、学生评价

使用角色

选课学生

操作说明

学生登录研究生管理系统学生端，在【课程信息-》课程教学评价】中填写，点击【评价】按钮，在弹出面内根据评价指标进行评价，填写无误点击【保存】或【提交】按钮，提交后无法修改。

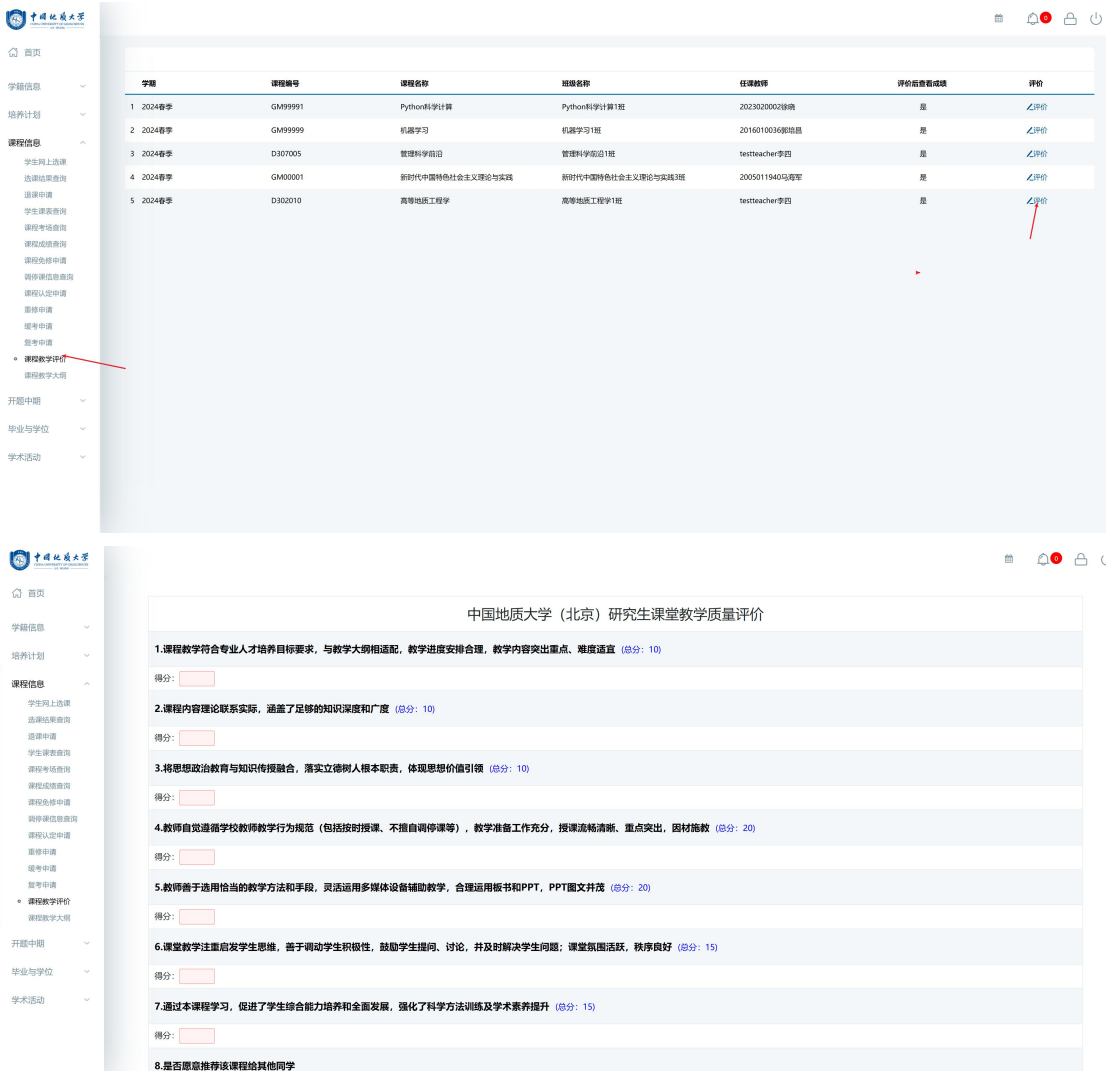


图 8 学生评价课堂教学质量界面